

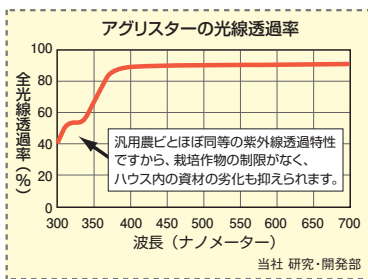
塗布無滴農PO



アグリスター™



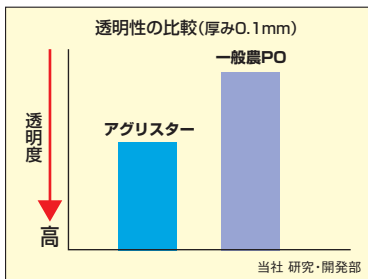
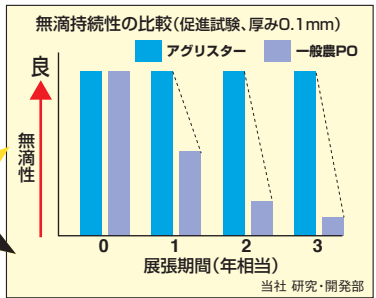
透明性、無滴持続性、強度にすぐれた農POの決定版。

展張期間中、安定した栽培環境をつくります。
さらなる生育向上・収益アップが期待できます。



スッキリした透明感。
ハウス内に十分な光を透します。

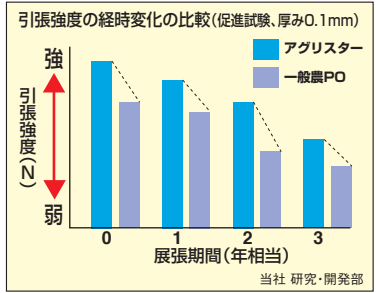
塗布無滴処理で
無滴効果が長期間持続。
キリ・モヤの発生も抑制。



アグリスター規格

	厚さ	幅(cm)																	長さ(m)
		135	150	185	200	230	270	300	330	370	400	430	460	500					
防霧	0.1mm	540	600	630	660	700	740	800	840	870	900	960	1000	※注					
塗布無滴透明																			

※注・製品の長さ：カット品については、1mきざみでお受けいたします。最寄りの販売店にご相談ください。



「美サンランアグリスター」 「アグリスター」についてお願い

樹脂コートされたパイプやハウス部材に、フィルムが貼りつくことがあります。
万一貼りついた場合は、フィルムが貼りついた部分を濡らして少しずつはがしてください。



農POフィルムに関する注意

①フィルム展張の際、タルミは禁物です。小ジワのよらぬよう強めにピンと張り、奥行き両サイド方向にフィルムを固定してください。②農ビ用ハウスバンドを使用すると摩擦により破れることがあります。③農POと農ビを表面等で密着させて(重ねて)使用する事は、おやめください。④フィルムの劣化を早めますので、ハウス内外で硫黄燻蒸および硫黄系薬剤の散布をさけてください。ハウス近隣で硫黄系薬剤を使用した場合も、同様の劣化(いたみ)が発生するおそれがあります。⑤高温時にフィルム同士が熟融着することがあります。展張前や保管時には、直射日光・水ぬれをさけてください。⑥防霧性能に関して、ハウス内の環境条件(湿度、温度)や、外気温の急変などにより、キリ、モヤが発生することがあります。

美サンランアグリスター・アグリスターに関する注意

①フィルムには、表と裏があります。フィルムに印刷された文字が、ハウスの外側から正しく読めるようにお張りください。②フィルム内側の無滴面を強くこすらないでください。特に展張時に引きずらないでください。無滴塗膜表面が傷つき、すぐれた無滴性が損なわれることがあります。③塗布無滴のフィルムは、又し始めにガラスのように一時的に細かい水滴が付着して曇ることがあります。水滴が流れ始めるまでの過渡的な現象であり、無滴性能は低下していません。④フィルムのシワ・たるみをとるようにお張りください。塗布無滴は、フィルム裏面を流れる水滴の量が多いため、ハウス内への水滴の落下の原因になります。⑤ハウスバンドによって発生したシボリジワは、水滴落下の原因となります。⑥長期間、保管するときは、フィルムをよく乾燥させてください。⑦濡れたまま巻上げ・たくし上げなどで長時間放置すると、塗膜どうしがくっつくことがあります。⑧この製品は絞りを機を使用した場合、性能が低下することがあります。⑨展張の際、製品と同送の「上手にお使いいただくためのおねがい」を必ずお読みください。

■PO系フィルムは、温度による伸縮性があります。低温時の展張は、高温になるとフィルムが伸び、バタつきます。その際は、増締めを行ってください。

※この製品の内容は、改良のため予告なく変更することがありますのでご了承ください。

取扱店

MKVアドバンス株式会社



〒101-0024 東京都千代田区神田和泉町1-9-2 住友不動産神田和泉町ビル TEL.03-4334-4636

当社
ホームページへ